




CFMOTO

**TRANSPORTO PRIEMONĖS
VARTOTOJO VADOVAS**

(garantinė knygelė)



Dėkojame, kad pasirinkote CFMOTO. Šiame transporto priemonės vartotojo vadove (garantinėje knygelėje) aprašomos kokybės garantijos termino sąlygos, aptarnavimas bei priežiūros taisyklės, kurių privalu laikytis kokybės garantijos termino metu ir jam pasibaigus. Tai ne tik leis užtikrinti saugų ir efektyvų eksploatavimą, bet kartu padės maksimaliai patirti ir įvertinti įsigytos transporto priemonės privalumus. Elektroninę vartotojo vadovo versiją konkrečiam transporto priemonės modeliui (lietuvių kalba) taip pat galite rasti adresu: www.cfmoto.lt.

Kokybės garantija suteikiama tik toms transporto priemonėms, kurios buvo įsigytos oficialiose CFMOTO platinimo vietose*. Aktualų platintojų sąrašą galite rasti www.cfmoto.lt/partneriai.

* Kokybės garantijos terminu pasikeitus TRANSPORTO PRIEMONĖS savininkui, iki kokybės garantijos termino pabaigos kokybės garantija naujam TRANSPORTO PRIEMONĖS savininkui yra taikoma tomis pačiomis sąlygomis ir ta pačia apimtimi, kokia buvo taikyta pirmajam TRANSPORTO PRIEMONĖS savininkui. Pasikeitus TRANSPORTO PRIEMONĖS savininkui, kokybės garantijos terminas iš naujo nėra pradedamas skaičiuoti. PIRKĖJAS naująjį TRANSPORTO PRIEMONĖS savininką įsipareigoja tinkamai supažindinti su gamintojo nustatytais TRANSPORTO PRIEMONĖS eksploataavimo reikalavimais ir kokybės garantijos sąlygomis. Apie TRANSPORTO PRIEMONĖS savininko pasikeitimą kokybės garantijos terminu PIRKĖJAS taip pat turi informuoti PARDAVĖJĄ.

TRANSPORTO PRIEMONĖS IDENTIFIKACINIAI DUOMENYS

(žemiau esančius duomenis prašome pateikti pardavėjo atstovui (servisui), kai lankysitės dėl aptarnavimo, remonto darbų arba dalių bei papildomų priemonių užsakymo)

Transporto priemonė:	Įsigijimo data:
Transporto priemonės identifikavimo numeris:	
Spalva:	
Garantijos įsigaliojimo data:	
Garantijos baigimosi data:	
Savininko (pirkėjo) vardas, pavardė ir adresas:	
Tel.:	El. paštas:
Rida pirkimo metu:	
Pasikeitęs adresas/Naujo savininko vardas, pavardė ir adresas: _____ _____	
Tel.: _____	

Atvežtas ir patikrintas prieš pateikiant: _____

Prekybos atstovo antspaudas/kodas: _____

Išdavimo data: _____ **Parašas:** _____

Pirkėjas: _____

(pavadinimas/vardas, pavardė)

**Su šiuo dokumente pateikta informacija bei saugaus vairavimo instruktažu
susipažinau:** _____

(vardas, pavardė, parašas)

TRANSPORTO PRIEMONĖS GARANTIJA

Transporto priemonei suteikiamas pirkimo-pardavimo sutartyje nurodytas kokybės garantijos terminas. Privalomi planiniai transporto priemonės aptarnavimai, vykdomi šiuo terminu, yra apmokestinami pagal aktualų pardavėjo kainyną.

Tuo atveju, jeigu transporto priemonei ir (arba) atskiroms jos dalims, suteikiamas kokybės garantijos terminas yra apibrėžtas ir laiko tarpu, ir rida, laikoma, kad kokybės garantijos terminas pasibaigia įvykus bet kuriai iš numatytų garantijos termino pabaigos sąlygų (priklausomai nuo to, kas įvyksta anksčiau).

Detalios transporto priemonės garantijos sąlygos pateikiamos pirkimo-pardavimo sutartyje.

SPECIALŪS NORMATYVINIO NUSIDĖVĖJIMO TERMINAI

Pavadinimas	nuvažiuotas atstumas (km) / moto valandos (h)**	Pavadinimas	laikotarpis (mėn.)**
Amortizatoriai	1000 / 65*	Žvakės (kūrimo žvakės)	6
Ratų, reduktorių guoliai	700 / 45*	Akumulatoriai	6
Riebokšliai	700 / 45*		
Važiuoklės elementai (lankstai (<i>šarnyrai</i>), traukių antgaliai, įvorės (<i>sailenbloakai</i>))	700 / 45*		

* JEIGU NĖRA MECHANINIO PAŽEIDIMO

** PRIKLAUSOMAI NUO MODELIO

Garantija netaikoma:

Tepalams, aušinimo skysčiui, kitiems skysčiams ir tepikliams	Stabdžių kaladėlėms
Padangoms	Variatoriaus diržams
Filtrams	Stabdžių diskams
Saugikliams	Sankabai
Lemputėms	Varomosioms grandinėms
	El. gervėms

Garantija netaikoma mechaniniam triukšmui, vibracijai, skysčių prasiskverbimui ar prasisunkimui, rasojimui, išskyrus atvejus, kai jie yra atsiradę kaip kitų transporto priemonės trūkumų pasekmė.

PLANINIAI TRANSPORTO PRIEMONĖS APTARNAVIMAI

Planiniai transporto priemonės aptarnavimai garantiniu terminu yra privalomi. Laiku atliekami aptarnavimai ir tinkama priežiūra padeda užtikrinti saugų, efektyvų transporto priemonės eksploatavimą ir kartu leidžia maksimaliai patirti jos privalumus.

Planinė priežiūra vykdoma tik oficialaus atstovo autorizuotuose servisuose (aktualus autorizuotų servisų sąrašas viešai skelbiamas www.cfmoto.lt).

Privalomi planiniai aptarnavimai vykdomi pagal numatytą grafiką* (žr. žemiau).

APŽIŪRA	CFORCE 110 Rida km (+/- 10km)	CFORCE 110 BASIC Moto valandos (+/-1h)
1	50	5
2	350	25
3	650	45
4	950	65
5	1250	85
6	1550	105
7	1850	125
8	2150	145

* Kai terminas yra apibrėžtas ir rida, ir laiko tarpu (darbo valandomis), planiniai aptarnavimai vykdomi priklausomai nuo to, kas įvyksta anksčiau

Pirmas aptarnavimas nuo pirkimo-pardavimo sutarties sudarymo dienos yra privalomas po 50km/5h (priklausomai nuo modelio) arba po pusės metų (priklausomai, kas įvyksta greičiau). Per šį aptarnavimą yra pakeičiami visi tepalai. Taip pat patikrinamas oro filtras, jeigu reikia, jis yra pakeičiamas, patikrinamos, sutepamos įvorės, patikrinamos visos gumos, visa elektronika. Šis pirmas aptarnavimas yra reikalingas patikrinti kaip keturratis veikė pirmuoju jo naudojimo metu.

Sekantys aptarnavimai yra vykdomi kas 300km/20h (priklausomai nuo modelio) siekiant užtikrinti maksimalų ir sklandų transporto priemonės tarnavimo laiką. Keturratis yra skirtas vaikams, kurie juo važinės bekele ar prastais keliais. Mažiesiems vairuotojams tai yra žaistas, todėl ši transporto priemonė atlaiko didesnius krūvius dėl ko ji dyla kitaip nei kitos transporto priemonės. Tik laiku atliekant aptarnavimus galima pastebėti trūkumus, kuriuos pašalinant yra išvengiama didesnių gedimų. Didelių nuostolių galima išvengti tik prižiūrint techniką ir atliekant aptarnavimus nurodytu terminu.

PASTABA. Jei pastebėjote transporto priemonės kokybės trūkumų ar kitokį gedimą, nedelsdami apie tai informuokite pardavėją arba jo įgaliotą atstovą.

Kreipimosi tvarka

Artėjant privalomo garantinio aptarnavimo terminui ar įvykus gedimui, turite kreiptis į oficialų pardavėją ar pasirinktą autorizuotą atstovą ir sutarti dėl abiem pusėms patogaus transporto priemonės atvežimo-paėmimo laiko. Esant didelėms apkrovoms, transporto priemonė registruojama į laukiančiųjų sąrašą.

Pretenzijos dėl netinkamos transporto kokybės teikiamos pirkimo-pardavimo sutartyje numatyta tvarka.

Registruojant transporto priemonę apžiūrai, atstovas gali paprašyti pateikti žemiau nurodytą informaciją:

- transporto priemonės savininko vardas, pavardė/pavadinimas, kontaktinis tel.nr.;
- transporto priemonės modelis ir tipas;
- transporto priemonės rida;
- reikalingo aptarnavimo rūšis arba detali informaciją apie reikiamą remontą.

Sutartu laiku atvykus pas pasirinktą atstovą, būtina:

- pateikti transporto priemonės įsigyjimą įrodantį dokumentą;
- užsirašyti transporto priemonės ridą ir pateikti ją kartu šia knygele.

Būkite tikri, kad su atstovu išsamiai aptarėte, kokius darbus būtina atlikti ir nurodykite, kaip su jumis susisiekti, jeigu reikėtų atlikti nenumatytą darbą ar tokį darbą, už kurį reikėtų sumokėti daugiau nei buvo numatyta pirminiuose skaičiavimuose.

Paslaugų apmokestinimas

Privalomi planiniai transporto priemonės aptarnavimai, vykdomi garantiniu terminu, yra apmokestinami pagal aktualų pardavėjo kainyną.

Kokybės garantijos terminu nustatčius į kokybės garantijos apimtį nepatenkančios transporto priemonės dalies gedimą arba nusidėvėjimą, pirkėjas įsipareigoja autorizuotame servise atlikti transporto priemonės remontą ir (arba) pakeisti susidėvėjusią dalį, jei tai yra būtina užtikrinti tinkamą tolesnį transporto priemonės funkcionavimą ir (arba) išvengti didesnių gedimų (daugiau informacijos pateikiama pirkimo-pardavimo sutartyje).

Jei esate susitarę dėl remonto, apžiūros ar kitų papildomų darbų, kurių neapima garantinės sąlygos, paprašykite iš anksto apskaičiuoti preliminarią kainą ir su atstovu aptarkite mokėjimo sąlygas.

Transporto priemonės atsiėmimas po aptarnavimo

Susipažinkite su pateikta sąskaita. Būkite tikri, kad suprantate jos turinį. Jei kyla klausimų ar neaiškumų, iškart aptarkite juos su atstovu. Patikrinkite, ar visi duomenys buvo įrašyti į aptarnavimo lentelę, esančią šioje knygelėje.

NAUDOJIMOSI INSTRUKCIJA


Prieš pradėdami naudoti įsigytą transporto priemonę atidžiai perskaitykite toliau pateikiamas instrukcijas.

Svarbu žinoti, kad keturratis yra padidintos rizikos transporto priemonės. Važiuojant jomis būtina dėvėti šalmą bei kitas apsaugos priemones (priklausomai nuo važiavimo). Staigiai manevruojant transporto priemonė gali apvirsti ir sužaloti vairuotoją. Būtina įvertinti greitį bei važiavimo sąlygas ir elgtis saugiai, laikantis visų rekomendacijų.


Keturračio užvedimas ir gesinimas

Keturračio spynelė turi dvi padėtis: ON padėtis įjungia degimą, OFF padėtis – degimas išjungtas (žr. žemiau, 1 paveikslėlis).

ON – įjungtas degimas




OFF – išjungtas degimas




1 PAVEIKSLĖLIS (spynelė)

Vairo kairėje pusėje rasite *kelmą* su valdymo mygtukais (žr. žemiau, 2 paveikslėlis).



- Garsinis signalas
- Žibintų įjungimas, išjungimas
- Degimo grandinės atjungėjas
- Užvedimo mygtukas



2 PAVEIKSLĖLIS (vairo kairės pusės kelmas)

Keturračio vairo kairėje pusėje yra avarinis variklio atjungėjas. ON - įjungtas degimas, OFF - degimas išjungtas (žr. žemiau, 3 paveikslėlis).

ON – įjungtas degimas



OFF – išjungtas degimas



3 PAVEKSLĖLIS (spynelė)

Kad transporto priemonė veiktų, avarinio atjungėjo magnetinis galas turi būti prijungtas prie ant vairo kairės pusės esančios jungties. Kitas avarinio atjungėjo galas turi būti pritvirtintas prie vairuotojo kūno aukščiau nei rankos padėtis. Jei dėl avarijos vairuotojas nukrito nuo transporto priemonės, avarinis atjungėjas atsijungs nuo ant vairo esančios jungties ir keturračio variklis bus užgesintas.

Prieš kuriant transporto priemonę, patikrinkite, ar avarinis atjungėjas yra prijungtas.

Nevažiukite su transporto priemone nepritvirtinę avarinio atjungėjo prie savo kūno.

Šis CFMOTO keturratis turi F, N, R pavaras (žr. žemiau, 4 paveikslėlis):

F – darbinė pava. Šia pava keturratis važiuoja į priekį maksimaliu greičiu.

N – neutrali pava. Ratai yra atjungti nuo variklio, tad keturratis yra laisvai stumdomas

R – atbulinė pava. Šia pava keturratis važiuoja atgaline eiga.

Startuokite švelniai. Perjungę bet kurią pava atsargiai spustelkite akseleratoriaus svirtelę, dantračiams susikabinus, galite pilnai spausti akseleratoriaus svirtelę.


Perjungti pavaras galima tik pilnai sustojus ir laikant nuspaustą stabdžių pedalą.

Nesilaikydami instrukcijų, galite sugadinti pavarų dėžės dantračius.



4 PAVEIKSLĖLIS (pavaros)


Prieš **kuriant keturratį** reikia pasukti raktelį į „ON“ padėtį, išpausti rankinio stabdžio rankenėlę ir spausti užvedimo mygtuką ant vairo kairėje pusėje esančio kelmo (žr. žemiau, 5 paveikslėlis).



5 PAVEIKSLĖLIS (keturračio užvedimas)

Užgesinti keturratį galima trimis būdais:

- 1) išjungti degimą pasukus raktelį į OFF padėtį;
- 2) išjungti kuro tiekimą ir degimą. (atspausti raudoną mygtuką ant valdymo kelmo)
- 3) Atjungti avarinį atjungėją nuo vairo



6 PAVEIKSLĖLIS (keturračio užgesinimas)

Prieš kuriant iš naujo, įsitikinti, kad kuro tiekimas įjungtas ir avarinis atjungėjas yra prijungtas

Kojinis stabdis

Važiuojant keturračiu būtina atkreipti dėmesį, kad kojinis stabdis nebūtų įmintas ir naudoti jį tik esant poreikiui. Labai dažnai pasitaiko atvejų kai važiuodamas keturračiu vairuotojas įmina kojinių stabdį, taip yra greičiau sudėvimos stabdžių kaladėlės, gali užkaisti stabdžių mechanizmas ir sugesti stabdžių sistema.



7 PAVEIKSLĖLIS (kojinis stabdis)

CFORCE 110 BASIC pavarų perjungimas

CFORCE 110 BASIC modeliuose pavarų perjungimo svirtis yra kairėje transporto priemonės pusėje, šalia variklio. Pavara yra jungiama su koja. Paspaudus galinę svirties dalį žemyn yra įjungiamas **F** - darbinė pavara. Šia pavara keturratis važiuoja į priekį. Paspaudus priekinę svirties dalį yra įjungiamas **R** - atbulinė pavara. Šia pavara keturratis važiuoja atgaline eiga. Tarp **F** ir **R** pavarų yra **N** – neutrali pavara. Ratai yra atjungti nuo variklio, tad keturratis yra laisvai stumdomas



8 PAVEIKSLĖLIS (kojinė pavarų svirtis)

TRANSPORTO PRIEMONĖS PRIEŽIŪRA

Kaskart prieš išvažiuodami patikrinkite padangų slėgį (nuo 0.4 bar iki 0.6 bar), patikrinkite ar nėra klibančių dalių, ar dega visos šviesos, ar užtenka tepalo bei kitų variklio skysčių.

Po pasivažinėjimo patartina pasitikrinti oro filtrą, išsirinkti žoles ar kitas šiukšles iš granatų, įvorių ar kitų judančių vietų.

Oro filtras

Oro filtras turi būti prižiūrimas priklausomai nuo važiavimo sąlygų ir nerečiau nei kas 150km. Važiuojant ypač dulkėtose vietose filtrą reikia prižiūrėti kiekvieną dieną.



9 PAVEIKSLĖLIS (oro filtras)

Neprižiūrint ir nekeičiant filtro į variklį gali patekti dulkių ir taip jį sugadinti.

VAROMOSIOS GRANDINĖS PATIKRA

- Grandinę reikia patikrinti prieš važiuojant. Netinkamai prižiūrima ir sureguliuoti grandinė gali sukelti žvaigždžių nusidėvėjimą, pažeisti kitus važiuoklės komponentus bei sukelti pavojų vairuotojui nukritus grandinei nuo žvaigždžių.
- Po kiekvieno važiavimo patikrinkite ar ant grandinės nepateko purvo ar kitų nešvarumų. Jeigu grandinė nešvaru, nuplaukite vandeniu ir grandinei išdžiuvus sutepkite specialiu grandinės tepalu. Patariam po kiekvieno važiavimo sunkiomis sąlygomis nuplauti ir sutepti grandinę.

DĖMESIO

Purškdami grandinės tepalą, neaptašykite tepalo ant kitų dalių. Tepalas ant padangų sumažins padangų sukibimą, o tepalas ant stabdžių diskų sumažins stabdžių efektyvumą. Jeigu atsitiktinai tepalo pateko ant šių komponentų, išvalykite šiuos komponentus su tinkamu valikliu.

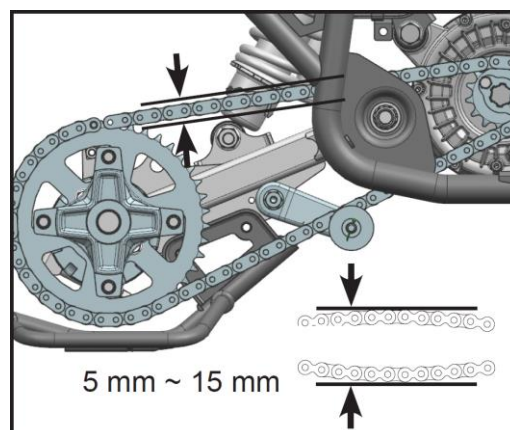
GRANDINĖS ĮTEMPIMO PATIKRINIMAS

Įjunkite neutralią pavarą.

Kelkite viršutinę grandinės dalį per vidurį į viršų kol pajusite įtempimą.

Jeigu grandinės įtempimas neatitinka specifikacijų, sureguliuokite jį iki Standartinių specifikacijų.

Standartinės specifikacijos: (5 mm ~ 15 mm)



PASTABA:

Grandinės susidėvėjimas ne visada yra vienodas visame žvaigždės dantukų diapazone. Pasukite galinį ratą į skirtingas padėtis ir pakartokite matavimą prieš reguliuojant grandinės laisvumą.

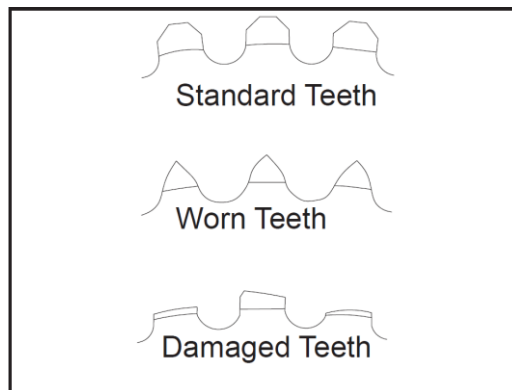
Patikrinkite, ar galinės ir variklio žvaigždės dantys neturi nusidėvėjimo.

Jei galinė ir variklio žvaigždės yra susidėvėjusios, pakeiskite šiuos komponentus.

Standard Teeth – Standartiniai dantys

Worn Teeth – Nusidėvėję dantys

Damaged Teeth – Pažeisti dantys



Apkrova

Šie keturračiai yra sutverti vaikams todėl jų apkrova yra apskaičiuota mažo svorio vairuotojams. Nerekomenduojama važiuoti suaugusiam žmogui, nes per didelis viršsvoris gali įtakoti struktūrinius pažeidimus bei padidinti judančių dalių dilimą.

PASTABA. Transporto priemonė turi būti nuosekliai tikrinama, prižiūrima ir valoma. Atsakinguose mazguose negali būti pašalinių medžiagų ar jų pėdsakų (vandens, purvo, cheminių medžiagų).

NAUDINGA ŽINOTI

Transporto priemonę griežtai draudžiama nardinti į vandenį aukščiau nei pakojai. Visuomet elkitės atsargiai ir įvertinkite visas aplinkybes.

Jei visgi įvyktų taip, kad paskandinote transporto priemonę, jokių būdu nebandykite jos užkurti, o ištraukę ją kuo skubiau kreipkitės į autorizuotą servisą dėl apžiūros ir remonto.

Transporto priemonei apvirtus, kuo greičiau užgesinkite motorą, nes pavirtęs ar apsivertęs motoras negauna tepimo, todėl gali sugesti, o jūs patirti didelių transporto priemonės remonto išlaidų.



APTARNAVIMŲ LENTELĖ
(priežiūros įrašai)

Pirmoji numatoma apžiūra:	50km (+/- 10km) / 5h (+/- 1h) iki 6 mėn.
Rida:	Data:
Sąskaitos numeris:	

Kita numatoma apžiūra:	350km (+/- 10km) / 25h (+/- 1h)
Rida/val.:	Data:
Sąskaitos numeris:	

Kita numatoma apžiūra:	650km (+/- 10km) / 45h (+/- 1h)
Rida/val.:	Data:
Sąskaitos numeris:	

Kita numatoma apžiūra:	950km (+/- 10km) / 65h (+/- 1h)
Rida/val.:	Data:
Sąskaitos numeris:	

Kita numatoma apžiūra:	1250km (+/- 10km) / 85h (+/- 1h)
Rida/val.:	Data:
Sąskaitos numeris:	

Kita numatoma apžiūra:	1550km (+/- 10km) / 105h (+/- 1h)
Rida/val.:	Data:
Sąskaitos numeris:	

Kita numatoma apžiūra:	1850km (+/- 10km) / 125h (+/- 1h)
Rida/val.:	Data:
Sąskaitos numeris:	

Kita numatoma apžiūra:	2150km (+/- 10km) / 145h (+/- 1h)
Rida/val.:	Data:
Sąskaitos numeris:	

Kita numatoma apžiūra:	2450km (+/- 10km) / 165h (+/- 1h)
Rida/val.:	Data:
Sąskaitos numeris:	

Kita numatoma apžiūra:	2750km (+/- 10km) / 185h (+/- 1h)
Rida/val.:	Data:
Sąskaitos numeris:	

Kita numatoma apžiūra:	3050km (+/- 10km) / 205h (+/- 1h)
Rida/val.:	Data:
Sąskaitos numeris:	

Kita numatoma apžiūra:	3350km (+/- 10km) / 225h (+/- 1h)
Rida/val.:	Data:
Sąskaitos numeris:	

*lentelėje nurodyta didžiausia jūsų transporto priemonės rida, po kurios būtina atlikti aptarnavimą.